



Ayudantes de la comunidad

CONCEPTOS DESTACADOS

Letras y sonidos:



Forma y color:



Rasgo de carácter:

Inventiva

Postura de yoga:

Dedos de cerdo



Número:



Lenguaje de señas:



Estamos muy emocionados de comenzar un mes lleno de acción para aprender sobre los Ayudantes comunitarios: ¡los héroes cotidianos que contribuyen a que nuestros vecindarios sean seguros, saludables y felices! Los niños pequeños están empezando a observar el mundo que los rodea, y este tema es una forma maravillosa de despertar su curiosidad y fomentar las conversaciones en casa. Juntos descubriremos los roles de los bomberos, médicos, maestros, carteros y muchos más a través de canciones, historias, juegos de simulación y conexiones de la vida real. Te animamos a que te unas a la diversión: señala Ayudantes comunitarios durante las caminatas, compartan sus propias historias de trabajo o hablen sobre cómo su familia ayuda a los demás. ¡Vistámonos, juguemos con la imaginación y aplaudamos mientras descubrimos a los héroes cotidianos que salvan el día!

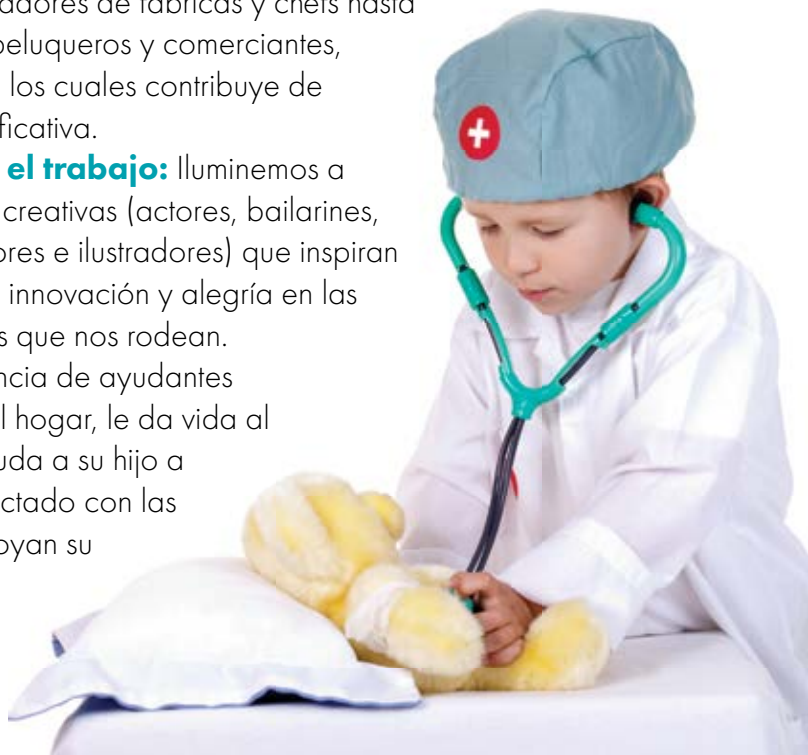
Mantenerse a salvo: Descubra cómo los médicos, dentistas y bomberos cuidan nuestros cuerpos y protegen nuestras comunidades, lo que ayuda a generar confianza y conciencia sobre la salud y la seguridad.

En el vecindario: Observe más de cerca a las personas que ayudan diariamente a mantener nuestros vecindarios en funcionamiento (como los carteros, los trabajadores de limpieza y los maestros) y celebre el papel importante que desempeñan en nuestras rutinas diarias.

En la ciudad: Explore el corazón de la ciudad y aprenda sobre los muchos ayudantes de la comunidad que la mantienen próspera, desde trabajadores de fábricas y chefs hasta banqueros, peluqueros y comerciantes, cada uno de los cuales contribuye de manera significativa.

Artistas en el trabajo: Iluminemos a las personas creativas (actores, bailarines, músicos, autores e ilustradores) que inspiran imaginación, innovación y alegría en las comunidades que nos rodean.

Explorar la presencia de ayudantes comunitarios en el hogar, le da vida al aprendizaje y ayuda a su hijo a sentirse más conectado con las personas que apoyan su mundo.



Paseo del triángulo



¿QUÉ?	¿CÓMO?	¿POR QUÉ?
A los niños les encantó encontrar el paraguas en <i>Bella y el paraguas</i> ¡Aprendan sobre triángulos; realicen su propia búsqueda de triángulos en familia en casa o al aire libre!	Busquen triángulos en la naturaleza, en letreros o incluso en una casa. Si es posible, tomen fotos de cada triángulo que encuentre su hijo y revísenlas en casa.	Esta actividad ayuda a tu pequeño a identificar formas en sus entornos naturales, lo que fomenta futuras habilidades de geometría, dibujo y escritura.



Apagar el fuego

¿QUÉ?	¿CÓMO?	¿POR QUÉ?
En <i>Sigue el camino: Ayudantes de la comunidad</i> los niños exploraron diferentes ayudantes comunitarios. En casa, anime a su hijo a jugar a ser bombero y a apagar incendios imaginarios.	Dibuje figuras en la acera con tiza. Dele a su hijo una botella con pulverizador e invítelo a rociar cada figura.	Esta actividad fortalece los músculos de los dedos pequeños necesarios para escribir, al mismo tiempo que introduce formas y matemáticas básicas.



Camino de palos

¿QUÉ?	¿CÓMO?	¿POR QUÉ?
En el libro, <i>Mapache encuentra su equilibrio</i> , Mapache aprendió a mantener el equilibrio en un tronco usando diferentes herramientas. ¡Crea tu propio camino de palos en casa!	Reúna palos con su hijo y trabajen juntos para colocarlos en una fila larga. Camine por el camino de palos.	Esta actividad fomenta el ingenio al buscar palitos y luego decidir cómo construir un camino. Permita que su hijo resuelva problemas y apoye sus ideas.



Caza amarilla



¿QUÉ?	¿CÓMO?	¿POR QUÉ?
En <i>Este cerdito</i> , un cerdito va al mercado. En el supermercado, busque alimentos amarillos o haga su propia búsqueda de cosas amarillas afuera.	Muestre a su hijo cinco dólares para jugar (corte papel en rectángulos) y pídale que encuentre algo amarillo para ganar un dólar.	Esta actividad desarrolla el reconocimiento de colores y las habilidades matemáticas. Encuentre el amarillo y cuente hasta cinco mientras gana dinero de mentira.

Leo se hace un chequeo
por Anna McQuinn

Un gran edificio
por Michael Dahl

Corduroy
por Don Freeman

Tengo el ritmo
por Connie Schofield-Morrison



LEE
CONMIGO