

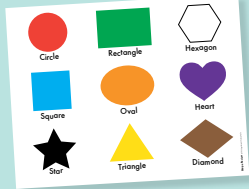
La isla del tesoro

CONCEPTOS DESTACADOS

Letras y sonidos:
Revisar



Forma y color:
Revisar




Rasgo de carácter:
Determinación

Postura de yoga:
Postura del mono



Número:



Lenguaje de señas:



¡Ahoy! La isla del tesoro llama y la aventura espera. Este mes, su hijo explorará juegos isleños, buscará tesoros y disfrutará de historias divertidas. Cada día trae consigo descubrimientos lúdicos a través de aventuras imaginarias y diversión en la isla.

Zarpando: Embárguese en un juego inspirado en el océano mientras su hijo disfruta de cuentos, canciones y actividades prácticas que despiertan la curiosidad y el aprendizaje temprano.

En la playa: Disfrute de un juego imaginativo de búsqueda del tesoro mientras su hijo desarrolla habilidades tempranas de lectoescritura, movimiento y cooperación.

Explorando la isla: Siga senderos sinuosos en busca de tesoros, cuente los tesoros y desarrolle habilidades básicas de matemáticas, lenguaje y coordinación a lo largo del camino.

Diversión en la isla: Prepárense para divertirse con la temática de los monos esta semana, mientras su hijo desarrolla sus primeras habilidades lingüísticas y motrices.

¡Busque y cante, y luego muévase también! ¡Diversión garantizada durante todo el día!





De isla en isla

¿QUÉ?	¿CÓMO?	¿POR QUÉ?
Esta semana, su hijo ha estado aprendiendo sobre figuras geométricas, con especial atención a los círculos. Pueden ampliar este aprendizaje en casa jugando juntos al divertido juego de "Saltar entre islas".	Recorte círculos de cartón y péguelos al suelo con cinta adhesiva para crear "islas". Muévase por la habitación, pisando solo las islas e imaginando que el suelo es el océano.	Mover y jugar con formas ayuda a su hijo a reconocerlas en los espacios cotidianos. Añadir diferentes formas de la isla, como cuadrados y triángulos, puede hacer que el juego sea aún más divertido y significativo.

Tesoros del juego de escondite

¿QUÉ?	¿CÓMO?	¿POR QUÉ?
Esta semana, su hijo disfrutó de un cuento sobre la búsqueda de un tesoro escondido. Pueden recrear la diversión en casa jugando juntos a un sencillo juego de escondite.	Esconda una pieza de fruta en un lugar fácil de encontrar e invite a su hijo a buscarla. Una vez que la encuentre, córtela y disfruten juntos de una merienda saludable.	Buscar objetos escondidos ayuda a su hijo a comprender que las cosas existen aunque no se vean. Esta idea también le brinda consuelo y tranquilidad, especialmente en los momentos en que están separados.

Punto en azul

¿QUÉ?	¿CÓMO?	¿POR QUÉ?
Esta semana, su hijo aprendió sobre las plantas y los animales de la isla y observó sus colores. En casa, busquen juntos el color azul a lo largo del día.	Muéstrele a su hijo algo azul y luego salgan a buscar objetos azules durante todo el día. Señale los objetos azules y diga "¡Mira, azul!" mientras los encuentran juntos.	Observar y nombrar los colores ayuda a su hijo a fortalecer sus habilidades de reconocimiento cromático. Repetir esta actividad lúdica fomenta su confianza a medida que repasa los colores que ya conoce.


Escala con seguridad

¿QUÉ?	¿CÓMO?	¿POR QUÉ?
En el cuento de la semana, se animó a su hijo a reflexionar sobre las formas seguras e inseguras de jugar.	Salgan a caminar juntos y señalen los lugares seguros para trepar y jugar, así como aquellos que no lo son. Hablen con su hijo sobre la importancia de mantenerse seguro y tomar decisiones prudentes mientras explora.	Hablar sobre espacios seguros e inseguros ayuda a su hijo a comprender su entorno. Estas conversaciones fomentan la concienciación temprana y ayudan a que su hijo se sienta seguro al moverse y jugar de forma segura.


¡Vamos, barcos, vamos!
Por Adie Boswell




Arena entre mis dedos de los pies
Por Caroline Cross



¿Dónde está el sol?
por Eric Carle



Aloha es...
Por Tammy Paikai



LEE CONMIGO