

En la granja

CONCEPTOS DESTACADOS

Letras y sonidos:



Forma y color:



Rasgo de carácter:


Paciencia

Postura de yoga:


Postura de la zanahoria



Número:



Lenguaje de señas:



¡Lleva la diversión de la granja a casa convirtiendo momentos cotidianos en aventuras campestres con nuestra temática "En la Granja"! Canten canciones divertidas como "El viejo MacDonald", hagan sonidos de animales o acurrúquense con un cuento de la granja para despertar risas y aprender. A la hora de comer, conversen sobre el origen de las zanahorias, el maíz o la leche, como hacen los pequeños granjeros. Busque animales de juguete o utensilios de cocina y deje que su pequeño juegue a recoger huevos, alimentar a las ovejas o arar los campos. ¡Estos momentos de juego ayudan a desarrollar el lenguaje, la imaginación y una alegre conexión con el mundo, con un "muuuu" y un "gruñido" a la vez!

Animales de granja: Desarrolle el lenguaje y conéctese con los animales, la naturaleza y la comida a través de canciones, juegos e historias.

En el granero: Explore la vida en la granja a través de actividades lúdicas que fomentan la curiosidad y las habilidades para resolver problemas.

Comida de granja: Aprenda sobre los alimentos saludables y de dónde provienen explorando cómo crecen las frutas y verduras en las granjas.

Agricultura: Explore la vida en la granja a través del juego, desarrollando el lenguaje y la comprensión mientras simulan, cantan y aprenden sobre los animales y los cultivos.

Al participar de estas actividades y reforzarlas en casa, usted desempeña un papel importante en el apoyo al aprendizaje y el desarrollo de su hijo.



Sonido y canto del viejo MacDonald



¿QUÉ?	¿CÓMO?	¿POR QUÉ?
El viejo MacDonald tiene una granja —EIEIO— ¡y en ella, incluso podría tener un mono! Todo es diversión, ya que todos son bienvenidos en la granja y están listos para una semana llena de rompecabezas, juegos y aprendizaje lúdico.	Canten “El viejo MacDonald tiene una granja”, haciendo una pausa antes de cada sonido de animal y preguntando: “¿Qué sonido hace el [animal]?”. Anime a su hijo a hacer el sonido con ustedes. Si tienen juguetes o dibujos, sostenganlos mientras cantan.	Esta canción familiar ayuda a los niños pequeños a ampliar su vocabulario sobre animales, a practicar la escucha y la memoria, y a participar en el canto y la creación de sonidos. Todo esto es importante para el desarrollo temprano del lenguaje y la confianza.



Desfile de animales de granja

¿QUÉ?	¿CÓMO?	¿POR QUÉ?
¿Qué tipo de planta crece en el jardín? Señale, siga el camino y explore este libro con imágenes para presentarle a su pequeño conceptos de la letra impresa y vocabulario nuevo.	Invite a su pequeño a marchar por la habitación como diferentes animales de granja. Diga: “¡Seamos vacas!” y camine despacio mientras dice “muuu”. Luego, cambie a otros animales, como cerdos (gatee y gruña) o gallinas (mueva los brazos y cloquee).	Este juego de movimiento desarrolla vocabulario, estimula la escucha y el seguimiento de instrucciones y ayuda a los niños pequeños a conectar los nombres de los animales con sus sonidos y movimientos, ¡todo mientras se mueven!

¡Espere la sorpresa!



¿QUÉ?	¿CÓMO?	¿POR QUÉ?
Oso planta un jardín, ¡pero no ha crecido, ni siquiera después de un día entero! Quizás Zorro pueda ayudar. Únete a los Amigos del Bosque para aprender por qué la paciencia es importante y gratificante.	Coloque un juguete o un bocadillo debajo de una toalla y diga: “¡Esperaremos juntos y luego veremos la sorpresa debajo!”. Use un cronómetro corto o cuenten lentamente juntos. Cuando se acabe el tiempo, ¡levante la toalla y celebre!	Esta divertida rutina ayuda a los niños pequeños a practicar la espera y la autorregulación, fomentando el entusiasmo sin presión. ¡Además, es una gran oportunidad para conectar y reírse juntos!

¿Dónde está el pequeño niño azul?




¿QUÉ?	¿CÓMO?	¿POR QUÉ?
En el cuento, el niño azul se queda dormido mientras cuida las ovejas y las vacas y no oye que le tocan el cuerno. Representen la rima juntos.	Reciten juntos “El pequeño niño azul”. Pida a su hijo que finja estar “durmiendo” bajo una almohada o una manta en un pajar, y luego toque la trompeta para despertarlo. Tórnense para interpretar diferentes partes de la rima o usen un animal de juguete para representar a la oveja o la vaca.	Esta actividad da vida a la rima y ayuda a los niños pequeños a desarrollar habilidades de lenguaje y comprensión mientras se divierten y a través del movimiento y el juego de roles.


El gran granero rojo
por Margaret Wise Brown



¡Baile en el corral!
por Sandra Boynton



Una vida de granjero para mí
por Jan Dobbins



LEE
CONMIGO